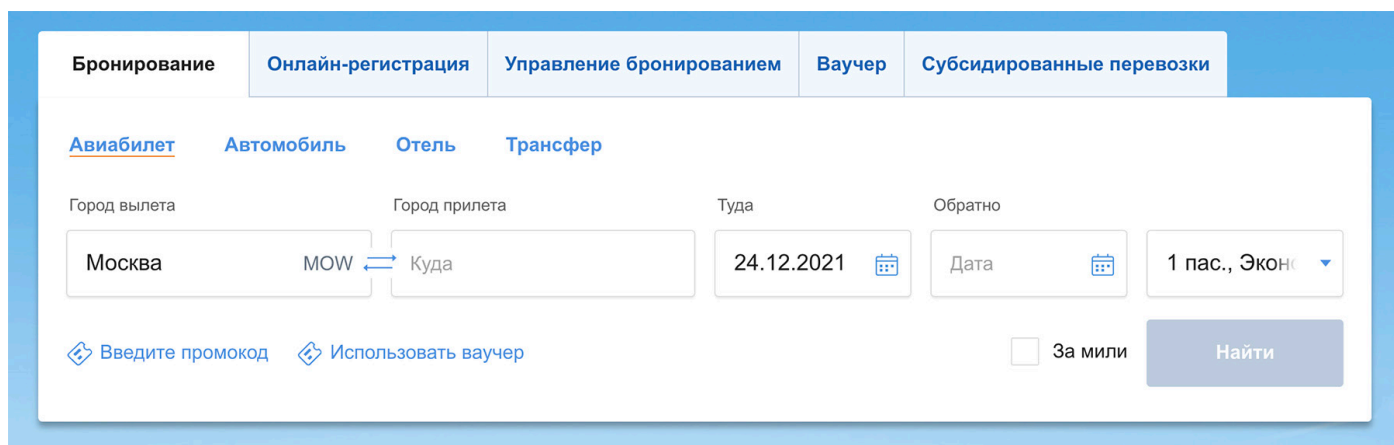


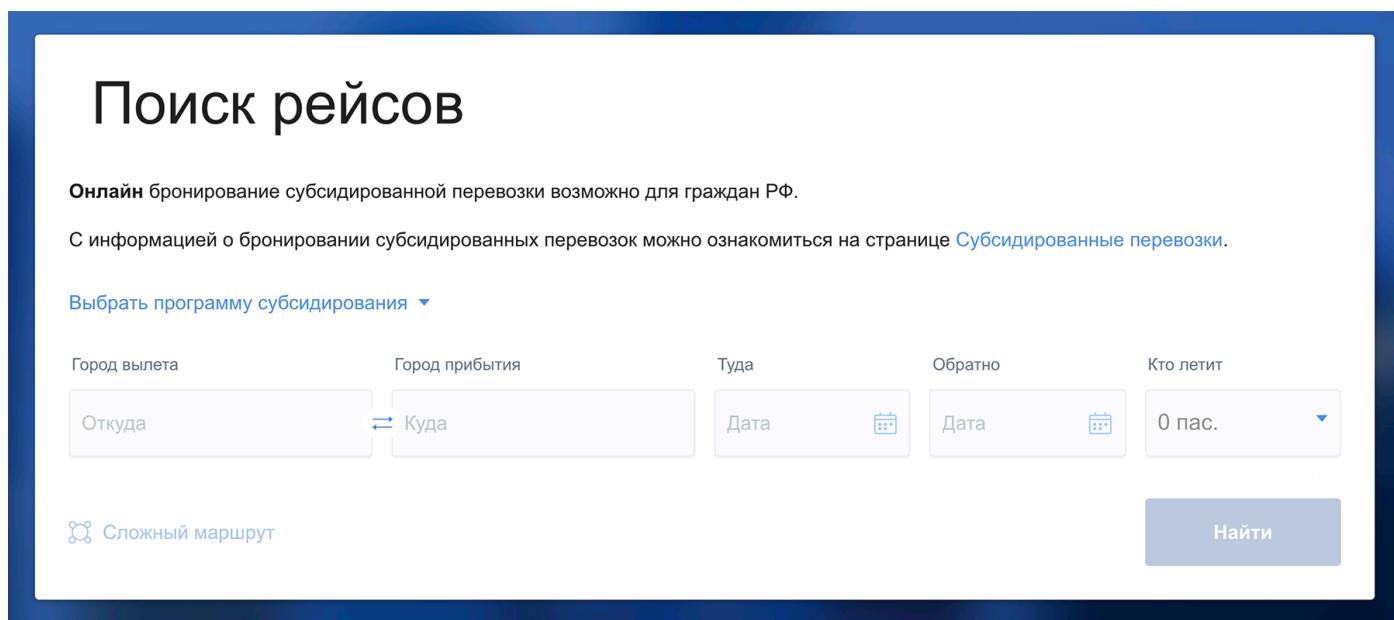
Инструкция по оформлению субсидированной перевозки на сайте

(Как оформить субсидированную перевозку на сайте)



The screenshot shows the Aeroflot website's booking interface. At the top, there are navigation tabs: "Бронирование", "Онлайн-регистрация", "Управление бронированием", "Ваучер", and "Субсидированные перевозки". Below these are sub-tabs for "Авиабилет", "Автомобиль", "Отель", and "Трансфер". The main form includes fields for "Город вылета" (Moscow), "Город прилета" (Kuda), "Туда" (24.12.2021), "Обратно" (Дата), and "Кто летит" (1 пас., Эконом). There are also checkboxes for "Введите промокод", "Использовать ваучер", and "За мили", and a "Найти" button.

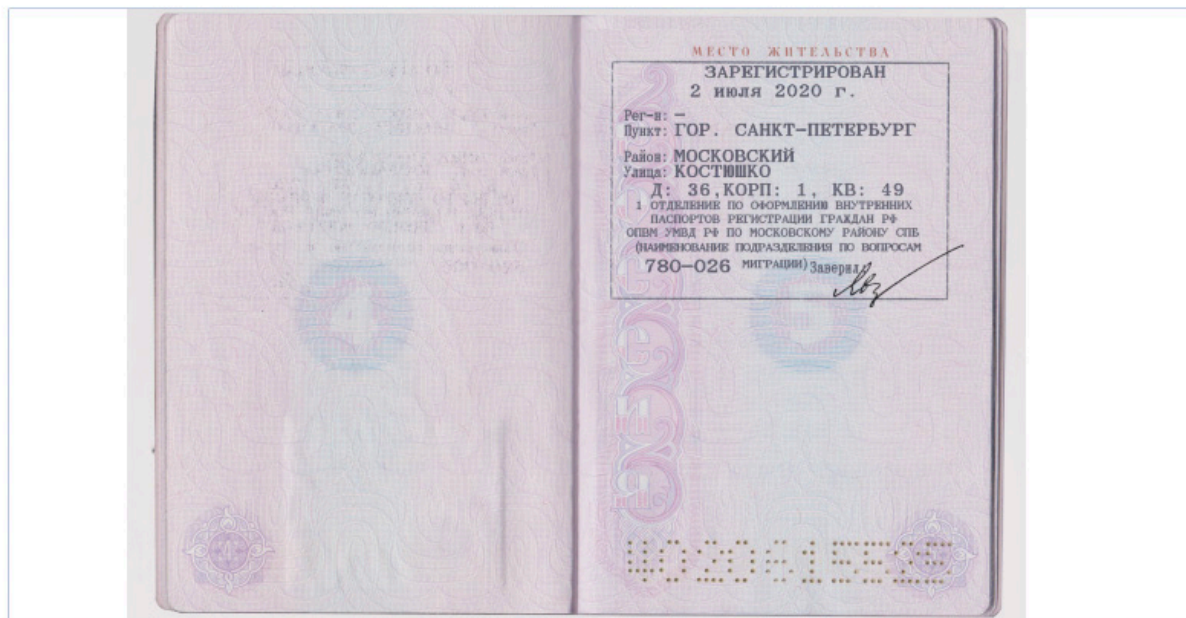
1. Выберите программу субсидирования из выпадающего списка.



The screenshot shows the "Поиск рейсов" (Flight Search) section. It includes a heading "Поиск рейсов" and a sub-heading "Онлайн бронирование субсидированной перевозки возможно для граждан РФ." Below this is a link "С информацией о бронировании субсидированных перевозок можно ознакомиться на странице [Субсидированные перевозки.](#)". There is a dropdown menu "Выбрать программу субсидирования". The main form includes fields for "Город вылета" (Откуда), "Город прибытия" (Куда), "Туда" (Дата), "Обратно" (Дата), and "Кто летит" (0 пас.). There is also a checkbox for "Сложный маршрут" and a "Найти" button.

2. Укажите города вылета и прибытия, даты перелета и количество пассажиров. Важно: планируйте вылет не ранее чем через 7 дней, т.к. на проверку документов требуется время.

Предварительный просмотр



ВЫБРАТЬ ДРУГОЙ ФАЙЛ

Подтвердить выбор

3. Заполните все обязательные поля и загрузите необходимые документы.

Подробности рейса

РЕЙС	НАПРАВЛЕНИЕ
SU1409 Airbus A319	Москва, Шереметьево SVO — Владивосток, Кневичи VVO 20 декабря 2019 г., в 14:45 21 декабря 2019 г., в 14:45 , в полете: 8 ч. 45 мин.

Дополнительная информация по рейсу

Таксы и сборы не применяются.

Для того чтобы воспользоваться субсидированным тарифом в рамках государственной программы, необходимо будет внести данные паспорта РФ или свидетельства о рождении и данные документа, подтверждающего регистрацию по месту жительства на территории Дальнего Востока.

Проверка может занять до 5 суток с момента создания бронирования, результаты будут направлены вам по электронной почте с инструкцией к дальнейшим действиям. При успешном прохождении проверки для вас будет доступна оплата на сайте.

Тариф субсидированный (программа Дальний Восток)

ЦЕНА ⓘ	ВОЗВРАТ ⓘ	ОБМЕН ⓘ	БАГАЖ ⓘ	МИЛИ ⓘ	АПГРЕЙД ЗА МИЛИ ⓘ	ВЫБОР МЕСТА ⓘ
7 200 ₽	с удержанием оплаты	с доплатой	1 место до 23 кг*	25 %	недоступен	платный

[Купить](#)

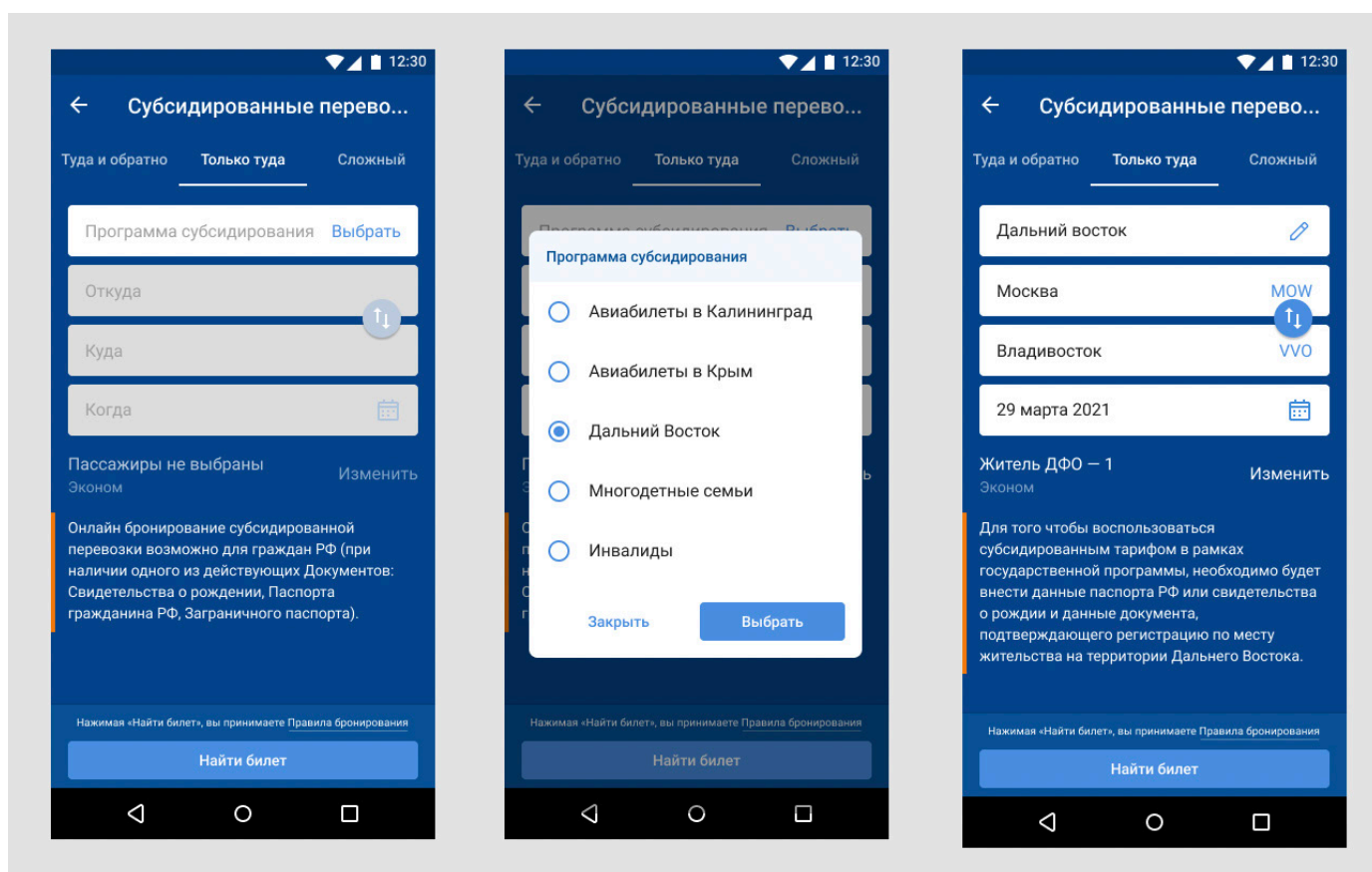
*На некоторых направлениях могут действовать специальные нормы, подробнее — в блоке «Нормы провоза багажа» после выбора рейсов.

[Полные правила применения тарифа](#)

4. После отправки документов на проверку дождитесь письма об их подтверждении и оплатите бронирование.

Инструкция по оформлению субсидированной перевозки в мобильном приложении

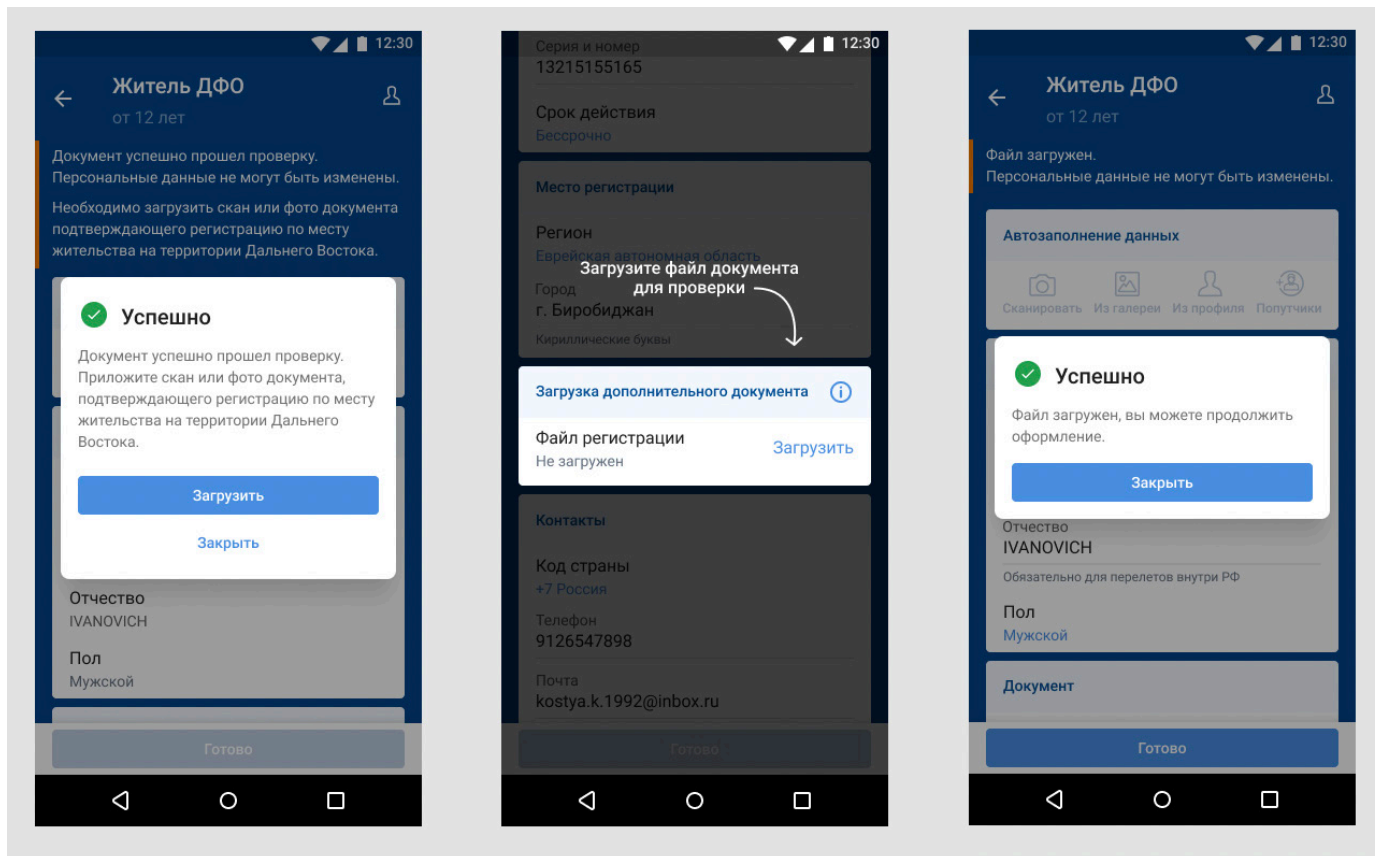
(Как оформить субсидированную перевозку в мобильном приложении)



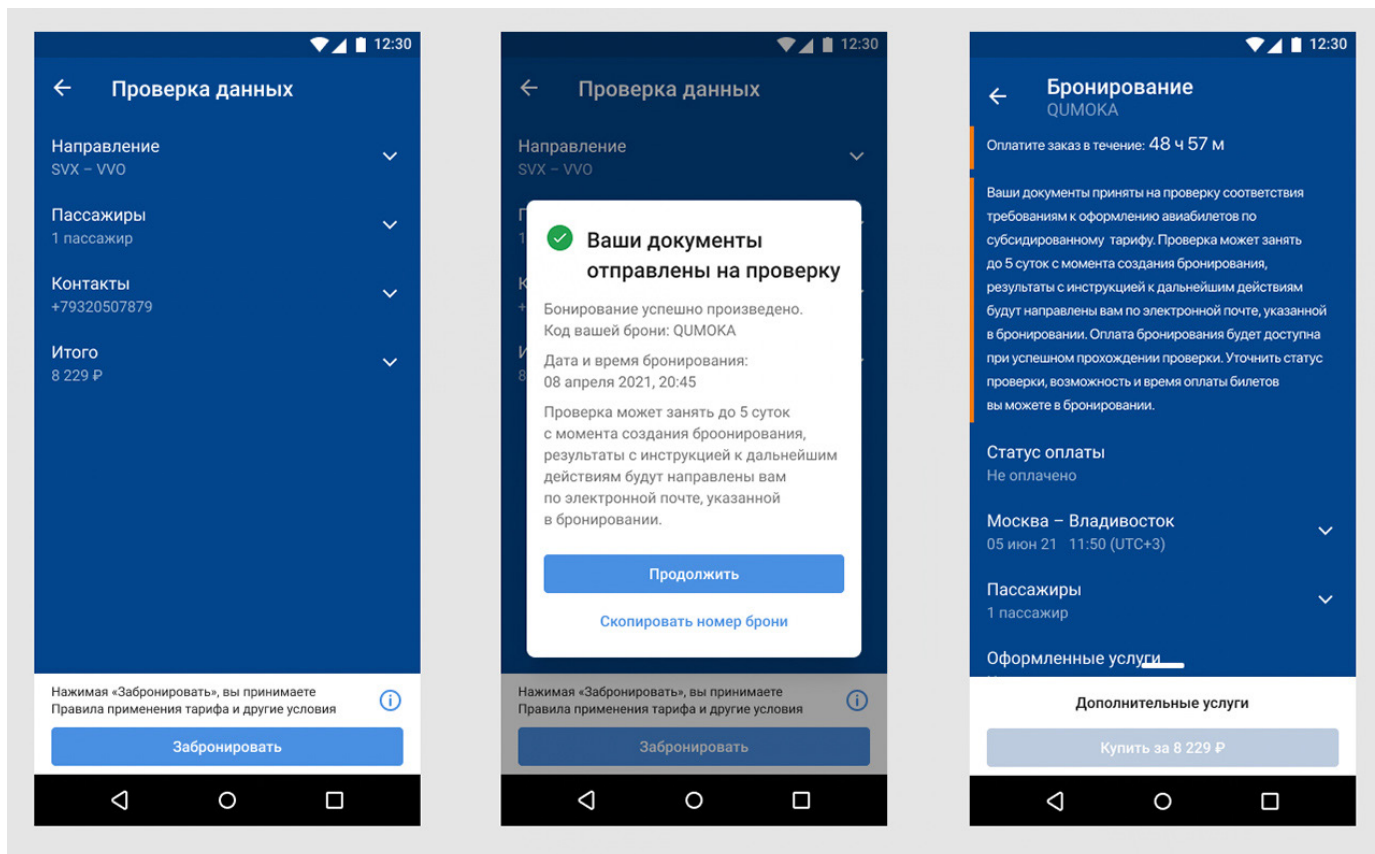
1. Перейдите в раздел «Еще» в мобильном приложении и откройте пункт «Субсидированные перевозки».

2. Выберите нужную программу субсидирования.

3. Укажите направление, дату вылета, пассажиров и нажмите кнопку «Найти билет». Обратите внимание: проверка документов может занять до 5 дней. Планируйте вылет не ранее чем через неделю с момента бронирования.



4. Заполните все обязательные поля и загрузите необходимые документы.



5. Дождитесь уведомления об успешной проверке документов и оплатите перелет.